

PINA[®]

Your Swiss Option

TROCHILUS


TITAN

TRANSFORAMINAL

LUMBAR

INTERBODY

FUSION











TROCHILUS TITAN

PROPIEDADES


Los PINA® TROCHILUS Titan TLIF-Cages fueron desarrollados para el tratamiento unilateral de cambios degenerativos lumbares después de la descompresión y la discectomía para asegurar la columna vertebral, restaurar la altura intervertebral y asegurar la lordosis lumbar. El perfil preparado y dentado de la superficie proporciona un buen contacto con las placas de recubrimiento del cuerpo vertebral, cuya integridad debe mantenerse. Para asegurar individualmente la lordosis lumbar, se concibieron diferentes ángulos de ajuste, plano-paralelo y 8 grados.

PROPIEDADES:

-  Perfil de superficie dentada
-  Tres distintas longitudes (27 mm, 32 mm, 36 mm) y alturas (8 mm, 10 mm, 12 mm)
-  Dos ángulos lordóticos diferentes (0° y 8°)
-  Fácil manipulación de los Instrumentos
-  La punta en forma de cuña permite una implantación suave
-  Grandes cavidades de relleno para el injerto óseo autógeno



Para fijar firmemente el espaciador intervertebral TROCHILUS en el introductor para la implantación, se gira la tuerca en el sentido de las agujas del reloj y se aprieta frente al mango. De lo contrario, el cage está flojamente sostenido de manera oscilante en el introductor.



TROCHILUS TITAN

IMPLANTES

REFERENCIA	DESCRIPCIÓN DEL ARTÍCULO	LONGITUD DEL IMPLANTE	ALTURA DEL IMPLANTE	ÁNGULO LORDÓTICO MÁXIMO
TT 27.08.0.SL	TROCHILUS Titan	27	8	0°
TT 27.10.0.SL	TROCHILUS Titan	27	10	0°
TT 27.12.0.SL	TROCHILUS Titan	27	12	0°
TT 32.08.0.SL	TROCHILUS Titan	32	8	0°
TT 32.10.0.SL	TROCHILUS Titan	32	10	0°
TT 32.12.0.SL	TROCHILUS Titan	32	12	0°
TT 36.08.0.SL	TROCHILUS Titan	36	8	0°
TT 36.10.0.SL	TROCHILUS Titan	36	10	0°
TT 36.12.0.SL	TROCHILUS Titan	36	12	0°
TT 27.08.8.SL	TROCHILUS Titan	27	8	8°
TT 27.10.8.SL	TROCHILUS Titan	27	10	8°
TT 27.12.8.SL	TROCHILUS Titan	27	12	8°
TT 32.08.8.SL	TROCHILUS Titan	32	8	8°
TT 32.10.8.SL	TROCHILUS Titan	32	10	8°
TT 32.12.8.SL	TROCHILUS Titan	32	12	8°
TT 36.08.8.SL	TROCHILUS Titan	36	8	8°
TT 36.10.8.SL	TROCHILUS Titan	36	10	8°
TT 36.12.8.SL	TROCHILUS Titan	36	12	8°





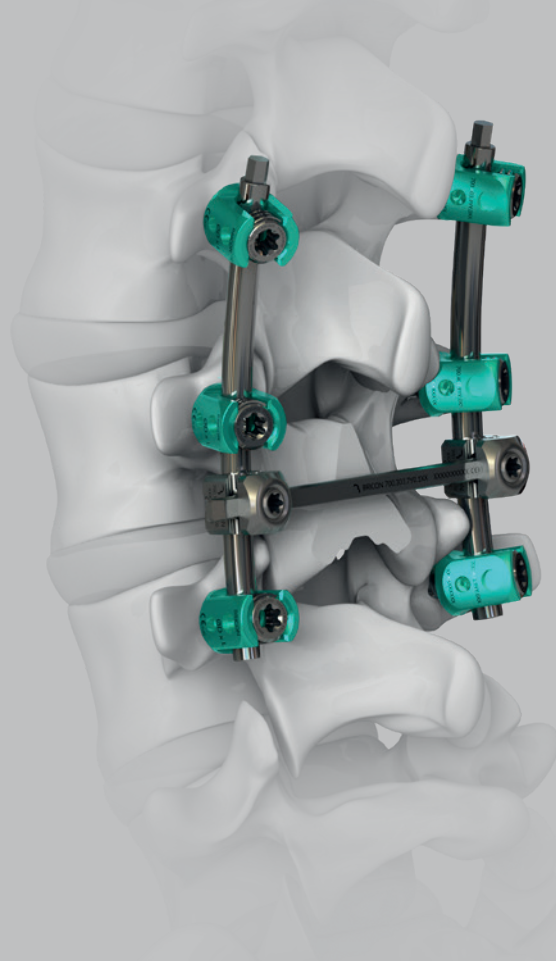
TROCHILUS TITAN

MÁS INFORMACIÓN

SISTEMAS COMPATIBLES

BRICON OCTOPODA®

- Tornillo prisionero autorrompible
- Altura total muy baja de la tulipán
- Múltiples opciones de tornillos
- Rosca de tornillo mejorada
- Mayor grado de libertad poliaxial



Para más información,
póngase en contacto
con info@bricon.com
+49 (0) 7461 9336-0

PINA®

Your Swiss Option

PINA Medizintechnik Vertriebs AG
Neuwiesenstrasse 15
8400 Winterthur / Switzerland

Tel.: +41 (44) 586 52 - 62

info@pina-med.ch
www.pina-med.ch



BRICON

Distributed by:

Bricon GmbH
Eisenbahnstrasse 100
78573 Wurmlingen / Germany

Tel.: +49 (0) 7461 9336 - 0

info@bricon.com
www.bricon.com